

(19) 【発行国】日本国特許庁 (JP)
(45) 【発行日】令和4年8月18日 (2022. 8. 18)
(12) 【公報種別】意匠公報 (S)
(11) 【登録番号】意匠登録第1722715号 (D1722715)
(24) 【登録日】令和4年8月9日 (2022. 8. 9)
(54) 【意匠に係る物品】放電管
(52) 【意匠分類】H1-76
(51) 【国際意匠分類】Loc (13) C1. 26-04
【Dターム】H1-76D
(21) 【出願番号】意願2022-8859 (D2022-8859)
(22) 【出願日】令和4年4月25日 (2022. 4. 25)

(72) 【創作者】

【氏名】鈴木 淳一

【住所又は居所】東京都豊島区要町1-29-11 株式会社東通研内

(73) 【意匠権者】

【識別番号】502154452

【氏名又は名称】株式会社東通研

【住所又は居所】東京都豊島区要町1-29-11

(74) 【代理人】

【識別番号】100091306

【弁理士】

【氏名又は名称】村上 友一

(74) 【代理人】

【識別番号】100174609

【弁理士】

【氏名又は名称】関 博

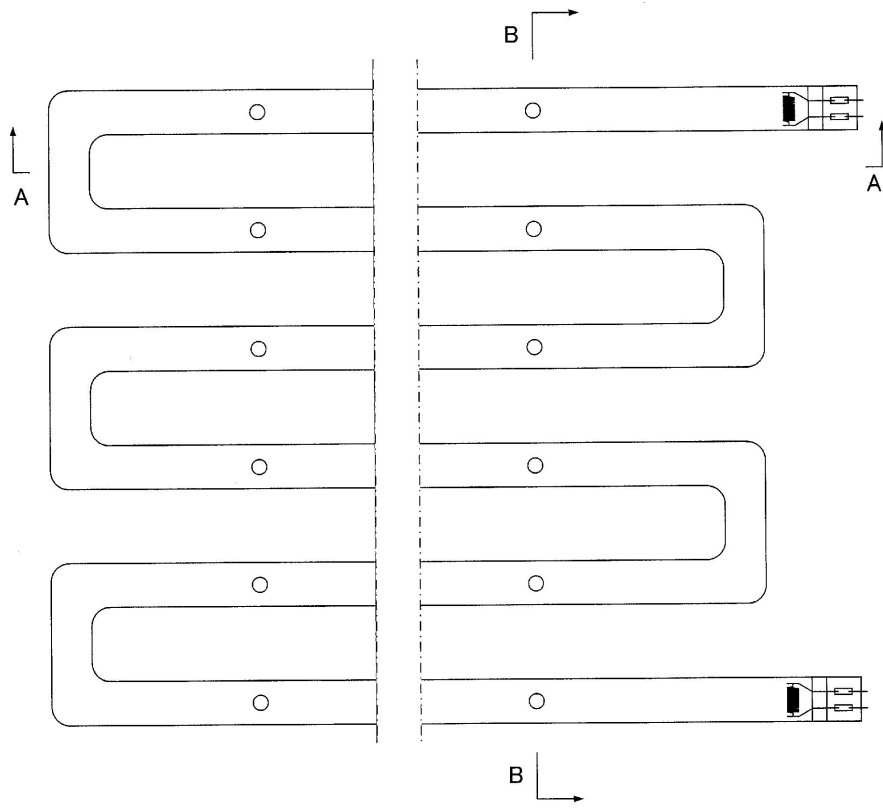
【審査官】加藤 真珠

(55) 【意匠に係る物品の説明】本意匠に係る放電管は、紫外線照射ランプとして用いられる。放電容器内部の両端に一对の電極を取り付けている。管内壁にアマルガムを封入している。

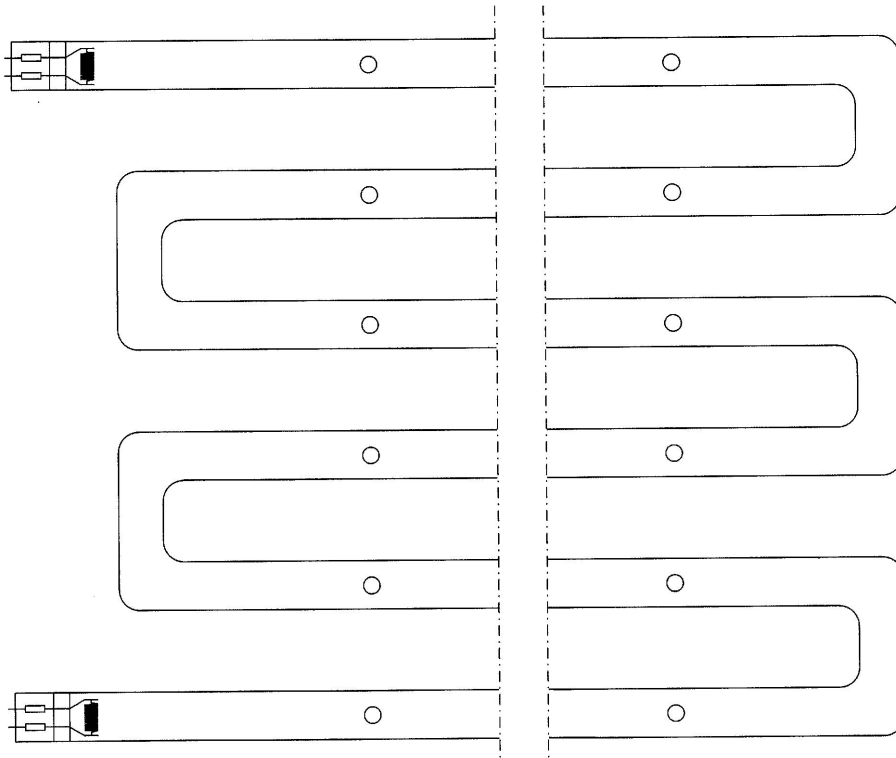
(55) 【意匠の説明】正面図、背面図、平面図、右側面図、左側面図等で示す放電容器部分は透明である。また透明部分を斜線で表した参考正面図に示すように、電極、電線を除き斜線を施した部分は透明である。平面図は底面図と同一に表れる。図面中省略部分は願書添付図面上10cmである。

【図面】

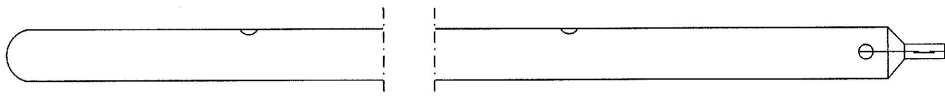
【正面図】



【背面図】



【平面図】



【右側面図】



【左側面図】



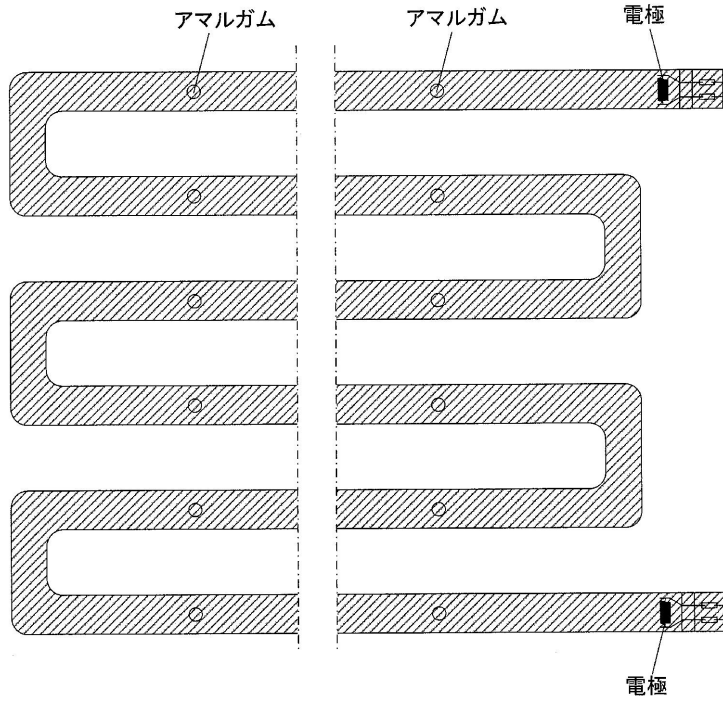
【A-A 断面図】



【B - B 断面図】



【透明部分を斜線で表した参考正面図】



(56) 【参考文献】 意登 1 2 2 2 0 1 4

(56) 【参考文献】 意登 1 4 0 5 4 7 7